

# ÚLOHY PRE ŽABKY

**Téma: SVIATKY JARI**

<b>PONDELOK</b>	<b>Úloha č.1</b>	<b>VELKÁ NOC</b>
<b>UTOROK</b>	<b>Úloha č.2</b>	<b>ZBIERAME VAJÍČKA</b>
<b>STREDA</b>	<b>Úloha č.3</b>	<b>ZDOBÍME VAJÍČKA</b>
<b>ŠTVRTOK</b>	<b>Úloha č.4</b>	<b>ŠIBAČI, CVIČÍME!</b>
<b>PIATOK</b>	<b>Úloha č.5</b>	<b>ŠIBI, RYBY</b>


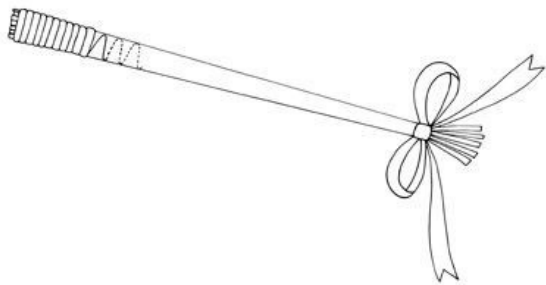
## **Úloha č. 1- VELKÁ NOC**

Vieš povedať, čo sa zvykne robiť na Veľkú noc? Porozprávaj sa s rodičmi a starými rodičmi, čo sa zvykne u Vás doma robiť na Veľkú noc a čo robievali oni na Veľkú noc. Čo zvyknete doma jedávať?

Čo robia chlapci na Veľkú noc? Čím šibú chlapci? Prečo chlapci šibú a polievajú dievčatá?

Čo robia následne dievčatá, keď ich chlapci vyšibú? Ako vyrábajú maľované vajíčka?

Vymaľuj obrázky, ktoré súvisia s Veľkou nocou:



## Úloha č. 2- ZBIERAME VAJÍČKA

Pospájaj bodky a vznikne ti veľa vajíčok, ktoré následne môžeš vymaľovať a darovať svojmu šibačovi!

Pred kreslením si rozcvič prsty-

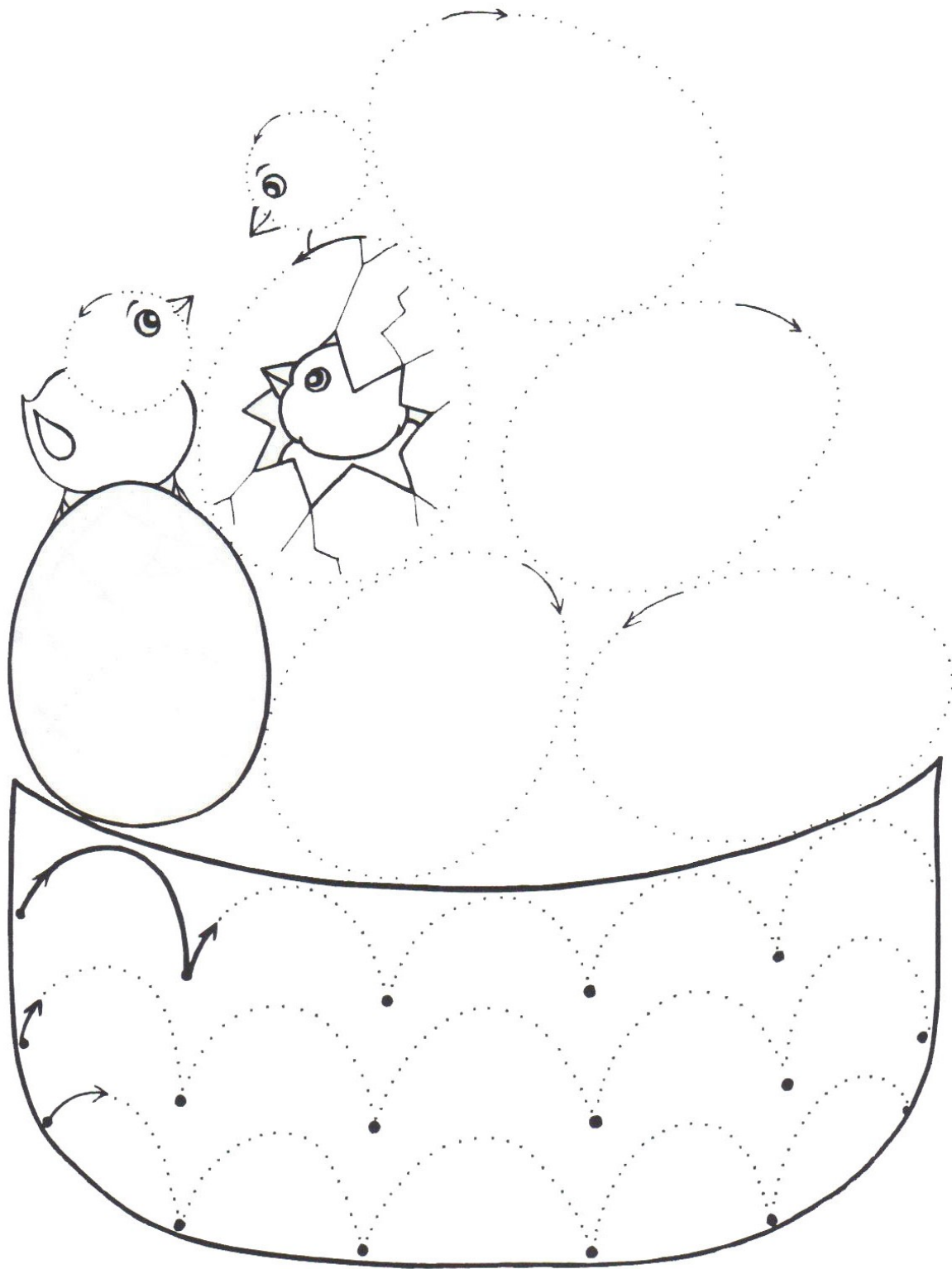
Palec cvičí hop, hop, hop (kmitanie palcom)

a malíček skok, skok, skok. (kmitanie malíčkom)

Ukazovák sem i tam, (ukazovákom doľava a doprava)

všetky prsty cvičiť mám. (kmitanie všetkými prstíkmi)

Chytím si do prstov ceruzku ako zobáčik tohto kuriatka a kreslím vajíčka!



## Úloha č. 3- ZDOBÍME VAJÍČKA

Čo potrebujú dievčatá na Veľkú noc? Komu darujú vajíčka? Odkiaľ sa také vajíčka berú? Rastú na stromoch? Ako ich potom dievčatá maľujú?

Teraz si vymaľujeme svoje vajíčko!

Aký je to tvar?

Vymaľuj kruhy tak, aby sa farby striedali ako na začiatku.

## Úloha č. 4- ŠIBAČI, CVIČÍME!

Každý šibač sa musí pred šibaním rozcvičiť. Šibači- vstávajte z postele, ide sa cvičiť!

LEN ČO VSTANEM Z POSTELE,

UŽ AJ CVIČÍM VESELE.

(vyskočíme, poskoky na mieste)

RUKY HORE, RUKY DOLU,

OD SEBA A ZASE SPOLU.

DREPNEM, VSTANEM, VYSKOČÍM,

VESELO SA ZATOČÍM.

Najskôr bež na mieste- chodíme dedinou a hľadáme dievčatá, ktoré môžeme vyšibať.

Sadni si na zem do tureckého sedu a otáčaj hlavou do jednej strany, následne do druhej strany.

Zdvihni ruky a napodobňuj strom, keď fúka vietor- koruna stromu sa hýbe do jednej a do druhej strany.

Teraz ukáž rodičom, aký si šikovný – ukáž, ako vyzerá drep, kľak, ľah!

K Veľkej noci nepochybne patrí aj zajko! Zajko sa učil bicyklovať- ľahni si na zem a bicykluj:

Bicy-bicy-bicykel,

malý zajko nevedel.

nevedel sa bicyklovať,

musel si to precvičovať.

A teraz zajko bicykloval veľmi rýchlo! Čo najrýchlejšie!

A potom spomalil, ľahol si a odpočíval.

Ľahni si na zem a odpočívaj- predstavuj si, že si vtáčik a voľne lietaš ponad stormy.

A teraz ukáž, ako veľmi sa tešíš na Veľkú noc! Skáč ako panáčik!

Už sa cítiš precvičený? Tak teraz si pripravený šibať. Už ti chýba iba riekanka pri šibaní, ktorú sa naučíš zajtra!

## Úloha č. 5- ŠIBI, RYBY

Už vieš nejakú riekanku, ktorú povieš pri šibaní?

Ak nie, nauč sa túto a vyšibeš si veľa vajíčok!

### Pre chlapcov:

Šibi, ryby, masné ryby,

kus koláča, od korbáča,

ja chcem iba máličko,

maľované vajíčko.

**Pre dievčatá:** Keď ťa chlapci vyšibú, podaruj im vajíčko s týmito slovami:

Toto vajce maľované,

to je z lásky darované,

od koho, od toho,

čože koho do toho!

To vajíčko dám,

koho rada mám.

Teším sa, ako mi riekanku v piatok zarecitujete! 😊

A teraz už sú chlapci pripravení šibať a dievčatá majú pripravené vajíčka! Veľká noc, vitaj!