

AKTIVITY PRE ŽABKY

Ak si šikovný a tieto úlohy sú pre teba ľahké ako pierko, môžeš robiť aktivity, ktoré sú pre včielky!

Téma: Remeslá a profesie

PONDELOK	Aktivita č. 1	Čo kto k práci potrebuje?
UTOROK	Aktivita č. 2	Ja som dobrý remeselník
STREDA	Aktivita č. 3	Čím chceš byť
ŠTVRTOK	Aktivita č. 4	Šijeme vrecia, šijeme
PIATOK	Aktivita č. 5	Kuchári

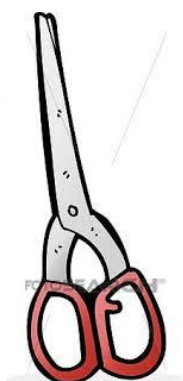
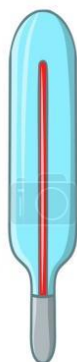
Aktivita č. 1 – Čo kto k práci potrebuje?

Povedz, aké povolanie vykonávajú ľudia na obrázkoch. Opíš, čo robievajú a prirad' im pomôcky, ktoré k práci potrebujú.





Čo potrebuje k svojej práci kaderník?



Čo potrebuje k svojej práci maliar?



Čím chceš být ty, keď vyrastieš? Som veľmi zvedavá a dúfam, že mi to prezradíš!

Aktivita č. 2- Remeslá

Vieš čo je to remeslo? Je to práca alebo povolanie, pri ktorej sa vyrábajú výrobky pomocou ručných alebo jednoduchých nástrojov. U nás na Slovensku fungujú už veľmi dlho tieto tradičné remeslá:

- Včelárstvo – včely sú pre nás veľmi užitočné, práve preto máme ujov a tety, ktoré sa o ne starajú. Vieš akú sladkú a zdravú dobrotu nám dávajú včely?

Pozri si ukážku: https://www.youtube.com/watch?v=fjfcfDVq_lc



- Hrnčiarstvo- z hliny je možné vyrobiť rôzne hrnce, kvetináče alebo iné nádoby, ktoré potom hrnčiari takto dozdobili. Pozri si ukážku:

<https://www.youtube.com/watch?v=tZ5oEYMrFXs>



- **Drotárstvo**- z drôtov je možné vyrobiť aj takéto výrobky

https://www.youtube.com/watch?v=wsdJss5_pE4



- **Rezbárstvo**- pri tomto remesle vyrezávajú do dreva rezbári rôzne rezy alebo drevo pília a brúsia. Na rezbárov sa môžeme zahrať v našej technickej škôlke hneď ako sa do škôlky vrátíme.

Pozri si ukážku: <https://www.youtube.com/watch?v=mqrXCIXAcYI>

Ako môžeš na obrázku vidieť, ujovia rezbári robia na takýchto dielach veľmi dlho



Ktoré remeslo sa ti najviac páči? Ktoré je podľa teba najťažšie? Poznáš niekoho, kto sa zaoberá niektorým z menovaných remesiel? V piatok mi povieš, ktoré remeslo by si si chcel vyskúšať hneď, ako sa do škôlky vrátíme!

Na záver si zaspievaj pieseň „Ja som dobrý remeselník“

<https://www.youtube.com/watch?v=SY-kKNvtfoM>

Aktivita č. 3 – Čím chceš byť?

Pusti si pieseň od Mira Jaroša a pozorne počúvaj, o čom spieva.

<https://www.youtube.com/watch?v=5W-jt6syFyY>

Pri piesni tleskaj do rytmu a môžeš počas piesne hádať, o ktorých povolaniach deti spievajú.

Povedz, ktoré z týchto profesií sa v piesni spomínajú:



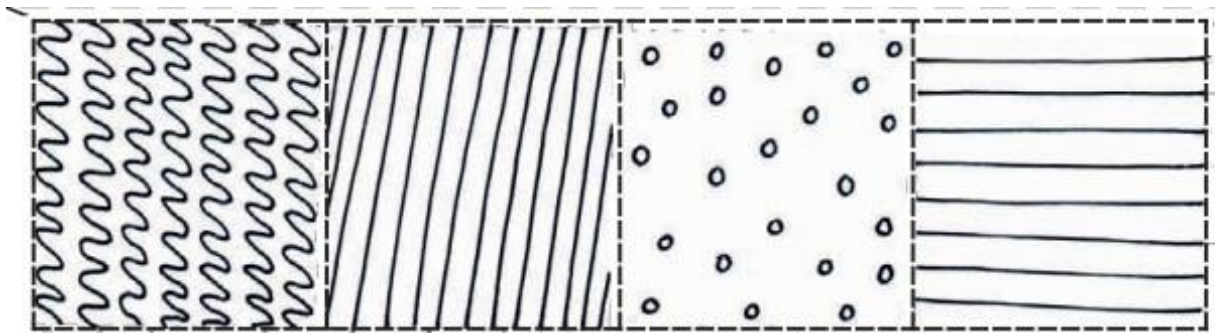

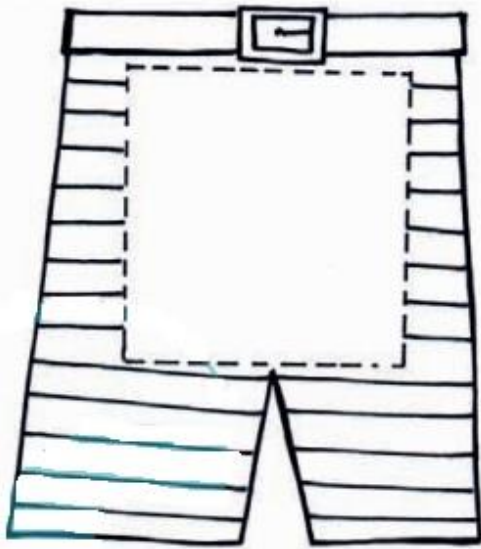
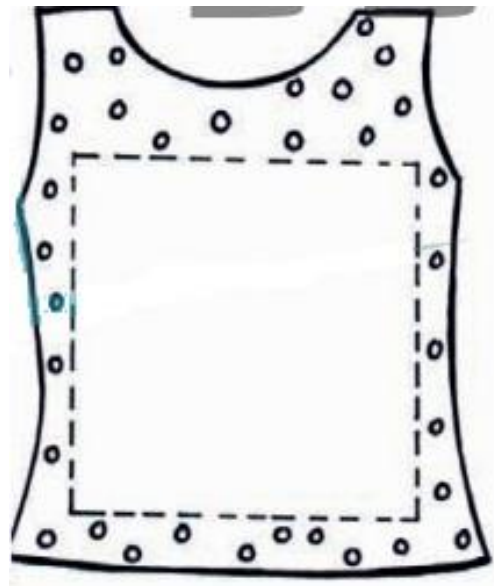
Dúfam, že sa ti pieseň páčila a obrázky si za odmenu môžeš vyfarbiť! Už sa teším, ako mi ju zaspievaš do Zoom kamery!

Aktivita č. 4. – Šijeme vrecia, šijeme

Uhádni povolanie:

Šijem košiel'očku tenkú
pre bábiku Magdalénku.
Druhá bude hrubá
pre pajáca Kuba.

Zahraj sa na krajčírku a doši šaty. Spoj oblečenie so správnou záplatou. Potom záplaty do oblečenia dokresli. Nezapudni, ako ceruzku musíme držať.



Chcel by si byť krajčírom? Podarilo sa ti zašit' správne záplaty? Zaspievaj si pieseň „Šijeme vrecia, šijeme“.

<https://www.youtube.com/watch?v=qUwE8ZfwxTI>

5. Aktivita- Kuchári

Teraz sa zahráme na kuchárov a vyrobíme si čiapku z papiera. Zober si papier (ľubovoľnej farby) a obmotaj si ho okolo hlavy. Ak je veľký, popros rodičov, aby ti z obdĺžnika kúsok odstrihli. Na papier môžeš dokresliť rôzne obrázky. Zlep konce tak, aby ti vznikla veľká trubička.

Na vrch nalep kruh z krepového papiera. Teraz môžeš ako pravý kuchár pomáhať mamičke pri varení. Dúfam, že uvaríš niečo chutné a možno sa z teba kuchár stane, keď vyrastieš. Aj naše pani kuchárky v škôlke sú totiž veľmi dôležité, lebo bez nich by sme sa nenajedli, takže keď sa vrátíme do škôlky, poďakujeme im za ich prácu.

